

CAJA EN CIFRAS

4to Trimestre 2017

DATOS RELEVANTES



SUBCUENTAS

376.865

SERVICIOS COMO ADC

al 31/12/2017



PAGOS ACRENCIAS

		Cantidad	Millones
\$	ESPECIE 8000	17.325	906.949
U\$S	ESPECIE 10000	7.193	2.324
U\$S	ESPECIE 7000	461	151
EUR	ESPECIE 6000	167	1

SERVICIOS COMO ACrYp

en el 4to Trimestre 2017



IDENTIFICACIÓN DE PERSONAS



59.680 Tenedores Enrolados

Total ingresado al 31/12/2017



PAGOS ACRENCIAS

1.525 Cantidad

165 Millones

OTROS SERVICIOS

LETRAS HIPOTECARIAS

103.687

documentos

En stock al cierre del 4to Trimestre 2017

CHEQUES DE PAGO DIFERIDO

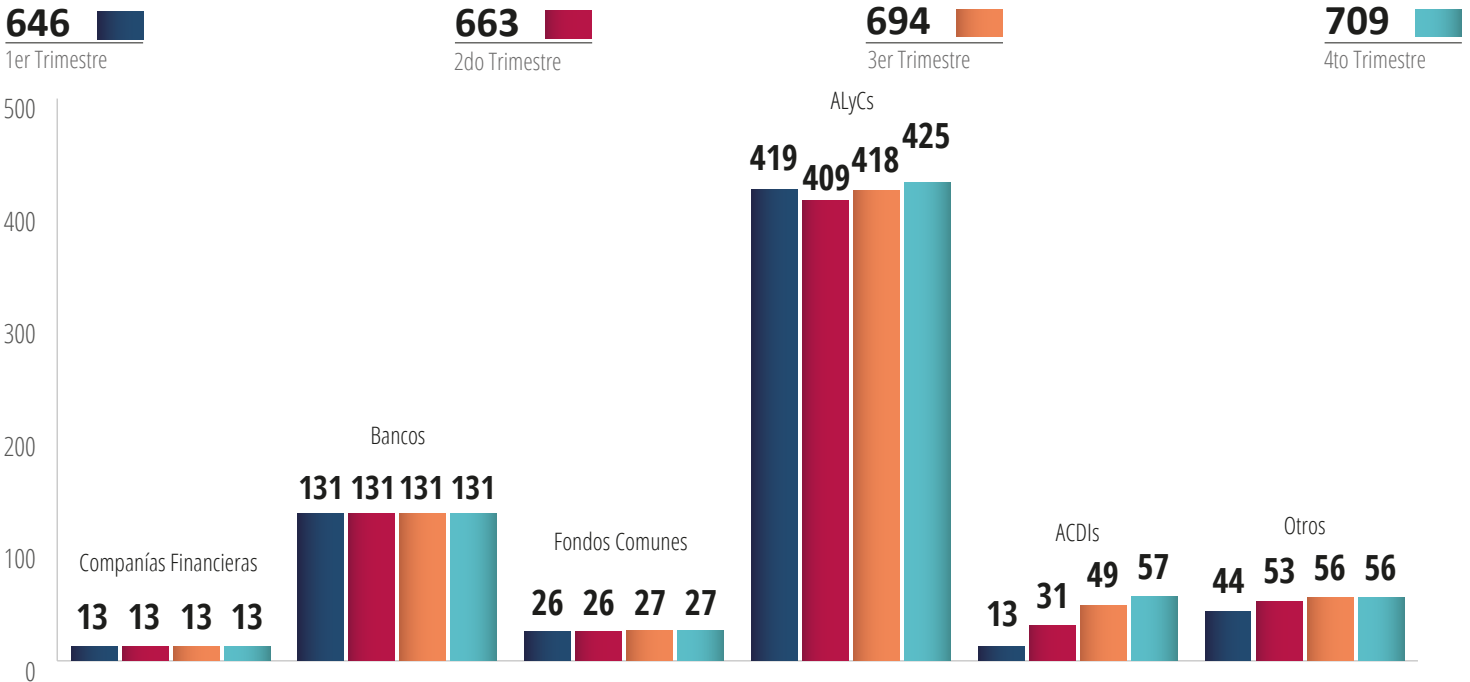
	Cantidad	Monto Negociable
CASA CENTRAL	47.010	\$ 8.195.096.409
SUCURSALES	9.638	\$ 1.453.990.996

Total de cheques en custodia al 31/12/2017

CAJA EN CIFRAS

4to Trimestre 2017

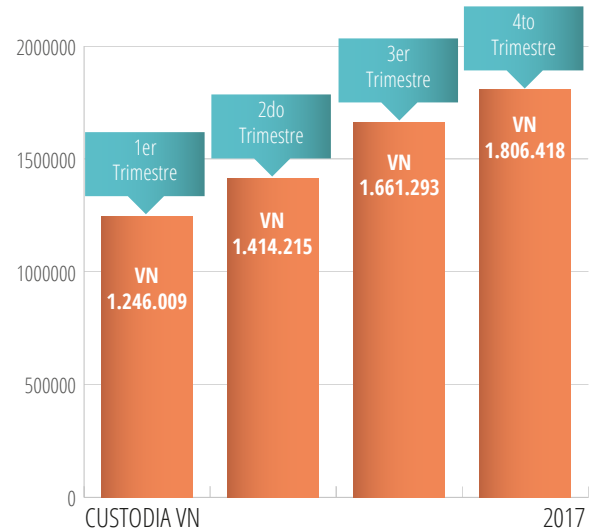
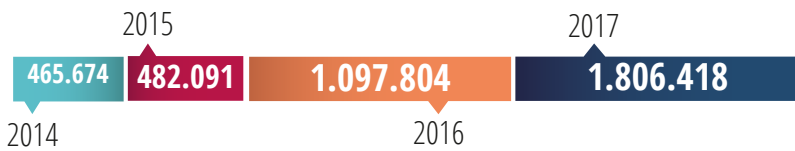
PARTICIPANTES DIRECTOS



CUSTODIA DE VALORES

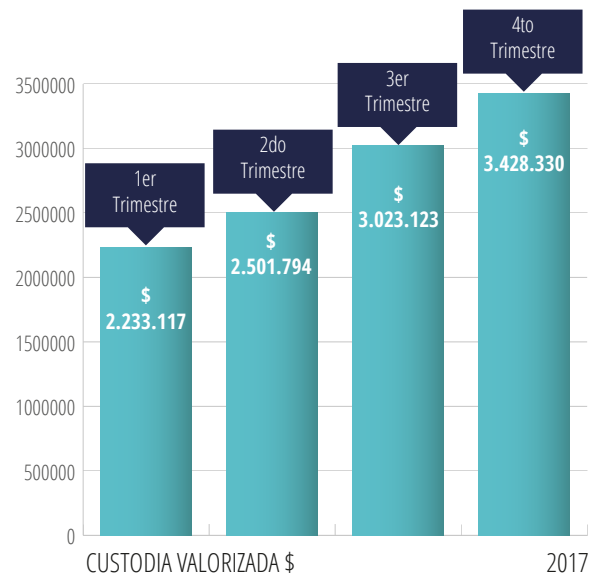
CUSTODIA VN

En Valores Nominales expresados en Millones



CUSTODIA VALORIZADA

En pesos expresados en Millones

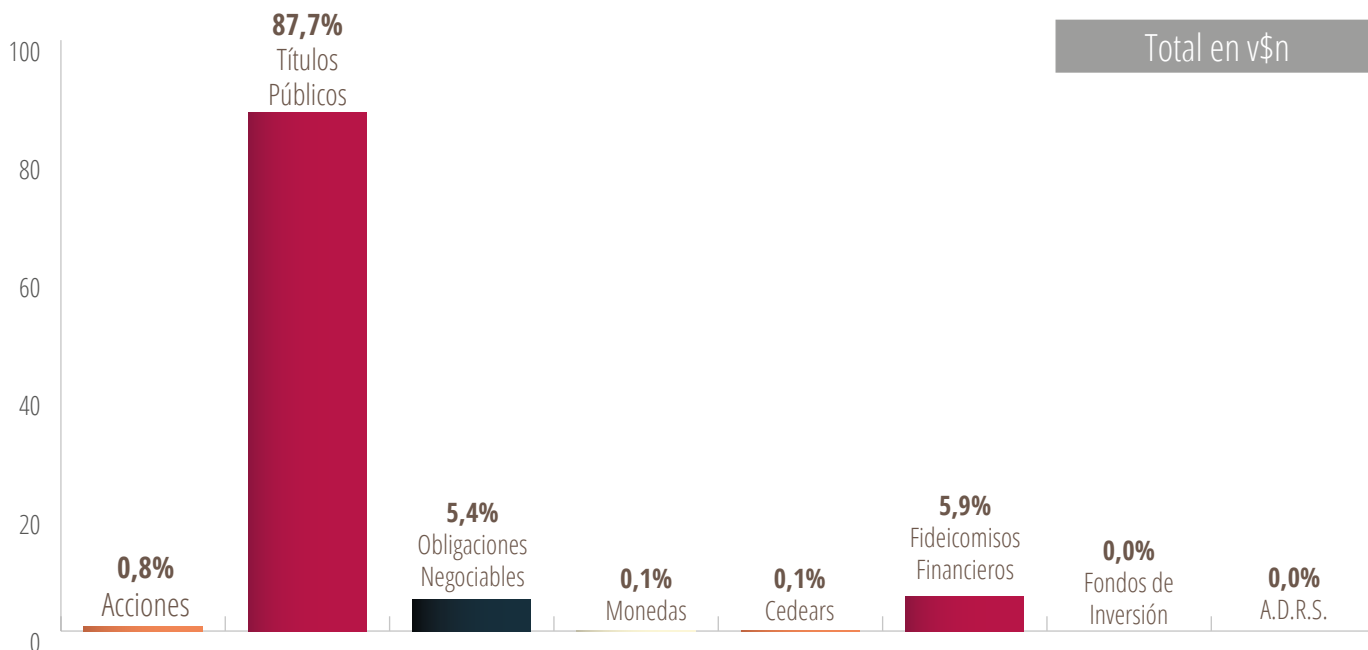


CAJA EN CIFRAS

4to Trimestre 2017

PARTICIPACIÓN DE ACTIVOS EN TOTAL DE CUSTODIA

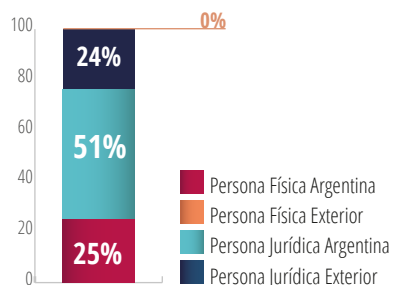
Diciembre 2017



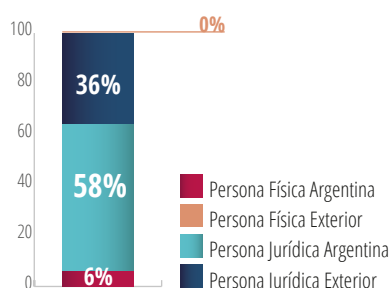
PARTICIPACIÓN DE CADA TIPO DE INVERSOR POR ACTIVO

Diciembre 2017

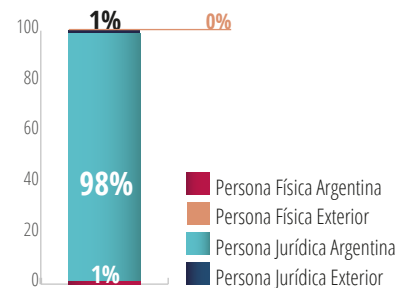
ACCIONES



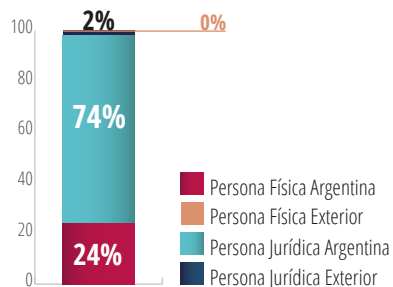
TÍTULOS PÚBLICOS



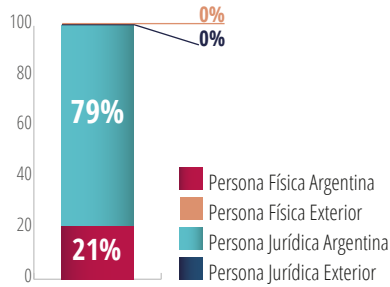
OBLIGACIONES NEGOCIABLES



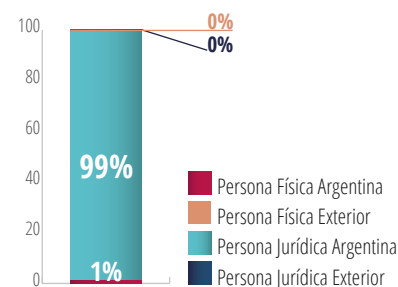
MONEDAS



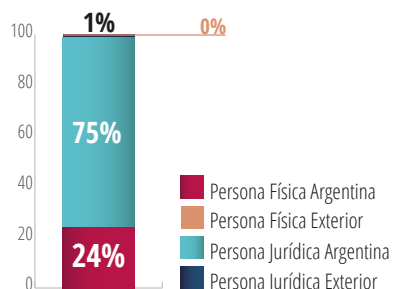
CEDEARS



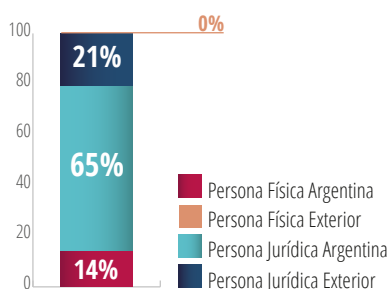
FIDEICOMISOS FINANCIEROS



FONDOS DE INVERSIÓN



A.D.R.S.



CAJA EN CIFRAS

4to Trimestre 2017

DEPÓSITO INTERNACIONAL DE VALORES NEGOCIABLES

En Valores Nominales expresados en Millones

