

# CAJA EN CIFRAS

4to Trimestre 2016

## DATOS RELEVANTES



al 31/12/2016



### SUBCUENTAS



## SERVICIOS COMO ADC



al 31/12/2016



### PAGOS ACRENCIAS

en el 4to Trimestre 2016


<b>\$</b>	ESPECIE 8000	<b>18.147</b> Cantidad	<b>840.809</b> Millones
<b>U\$S</b>	ESPECIE 10000	<b>6.312</b> Cantidad	<b>3.245</b> Millones
<b>U\$S</b>	ESPECIE 7000	<b>1.842</b> Cantidad	<b>107</b> Millones
<b>EUR</b>	ESPECIE 6000	<b>181</b> Cantidad	<b>1,1</b> Millones

## SERVICIOS COMO ACrYP



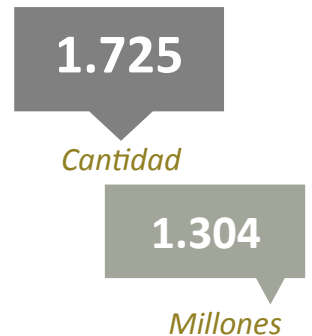
Total ingresado al 31/12/2016

### IDENTIFICACIÓN DE PERSONAS



**56.688**  
tenedores enrolados

### PAGOS ACRENCIAS



## OTROS SERVICIOS

### LETRAS HIPOTECARIAS



En stock al cierre del 4to Trimestre 2016

### CHEQUES DE PAGO DIFERIDO

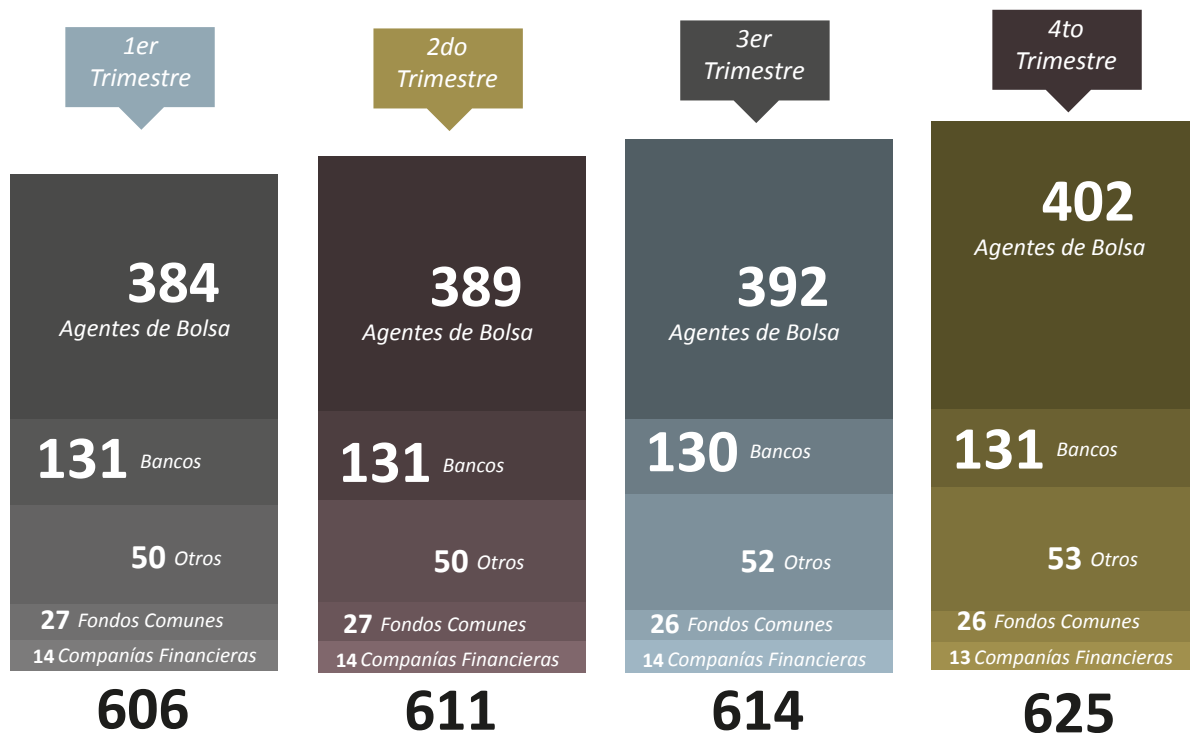
<b>CASA CENTRAL</b>	<b>38.650</b> Cantidad	<b>\$ 7.333.076.833</b> Monto Negociable
<b>SUCURSALES</b>	<b>10.824</b> Cantidad	<b>\$ 1.390.800.000</b> Monto Negociable

Total de cheques en custodia al 31/12/2016

# CAJA EN CIFRAS

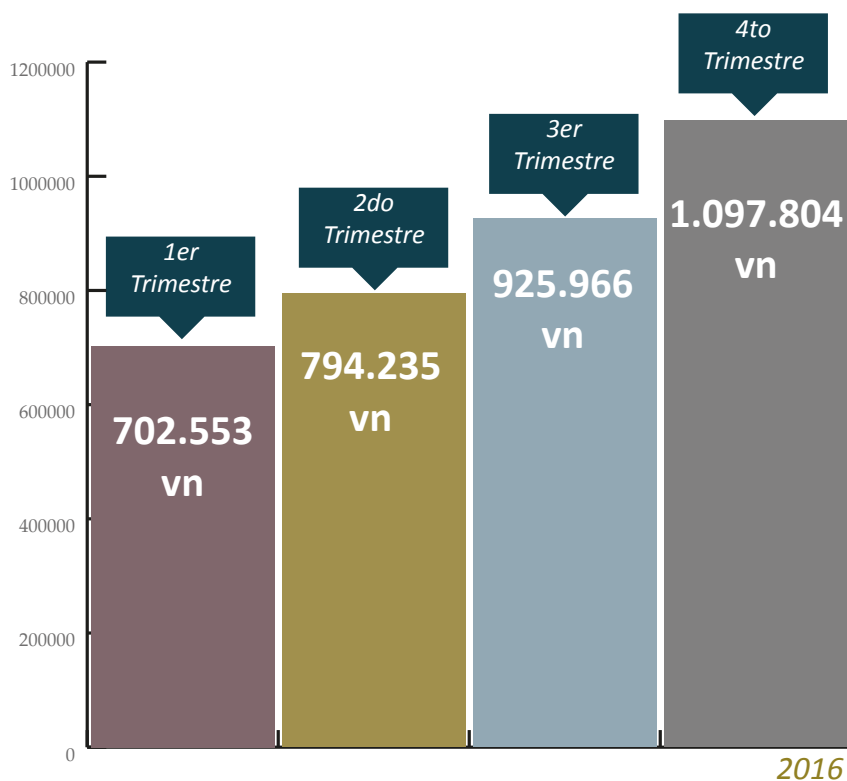
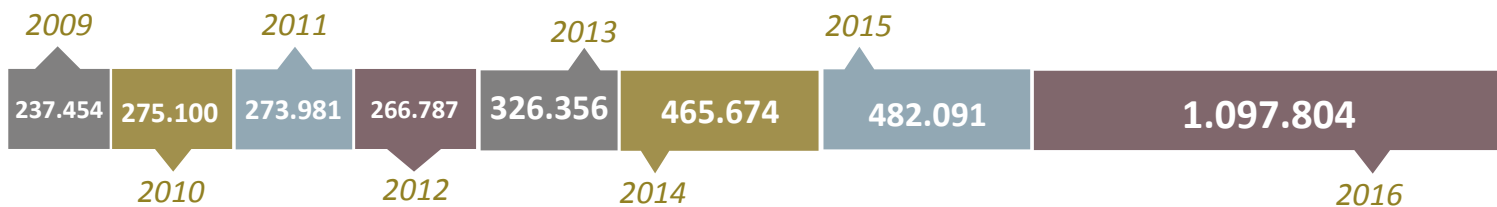
4to Trimestre 2016

## PARTICIPANTES DIRECTOS



## CUSTODIA DE VALORES

En Valores Nominales expresados en Millones

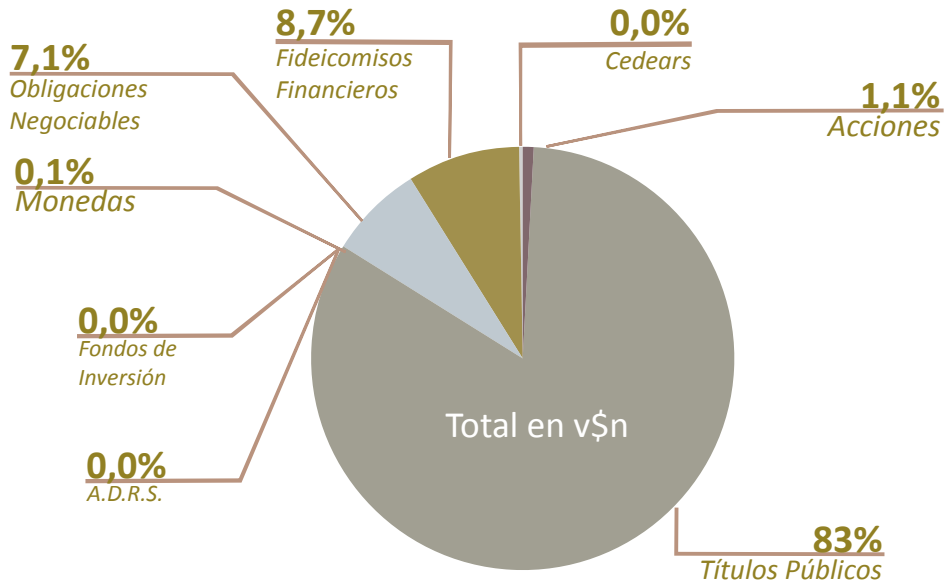


# CAJA EN CIFRAS

4to Trimestre 2016

## PARTICIPACIÓN DE ACTIVOS EN TOTAL DE CUSTODIA

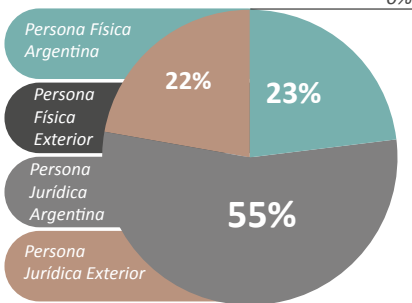
Diciembre 2016



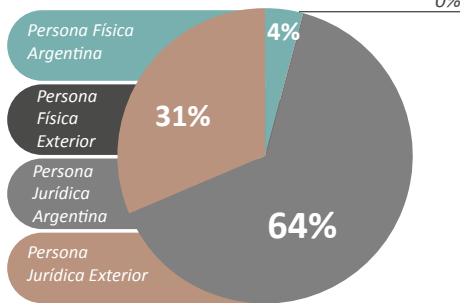
## PARTICIPACIÓN DE CADA TIPO DE INVERSOR POR ACTIVO

Diciembre 2016

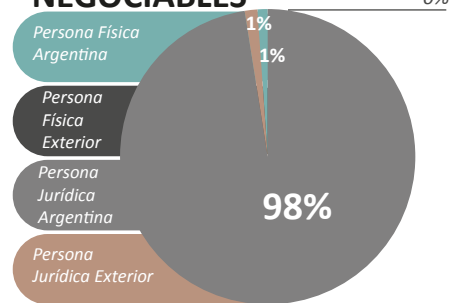
### ACCIONES



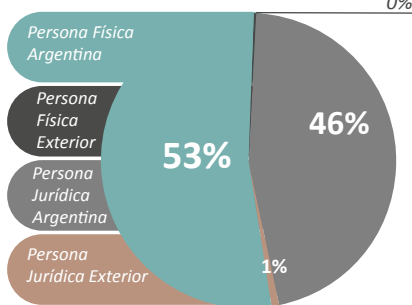
### TÍTULOS PÚBLICOS



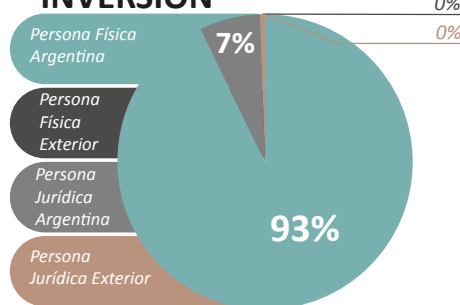
### OBLIGACIONES NEGOCIABLES



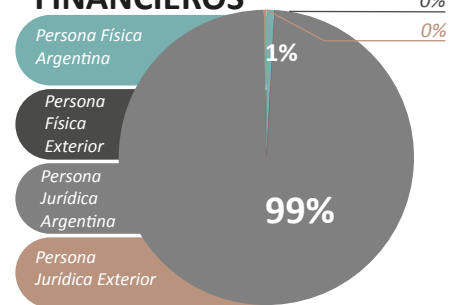
### MONEDAS



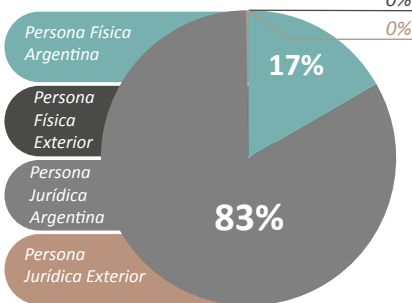
### FONDOS DE INVERSIÓN



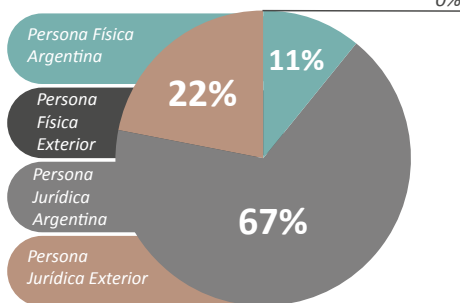
### FIDEICOMISOS FINANCIEROS



### CEDEARS



### A.D.R.S.



# CAJA EN CIFRAS

4to Trimestre 2016

## DEPÓSITO INTERNACIONAL DE VALORES NEGOCIABLES

En Valores Nominales expresados en Millones

