



CAJA EN CIFRAS

2° Trimestre 2018

DATOS RELEVANTES

402.981

Subcuentas



PARTICIPANTES DIRECTOS

	1° TRIMESTRE	2° TRIMESTRE
ALyCs	424	438
Bancos	131	132
ACDIs	66	76
Otros	56	56
Fondos Comunes	27	27
Compañías Financieras	13	13
	727	732

SERVICIOS COMO **ACRyP**

PAGOS ACREENCIAS

1.649 Cantidad | **525 M**

OFICIOS JUDICIALES

1.972

CUENTAS REGISTRADAS

53.478

Registro de Bonos
Acciones
Obligaciones Negociables

IDENTIFICACIÓN DE PERSONAS

60.504

Tenedores
enrolados



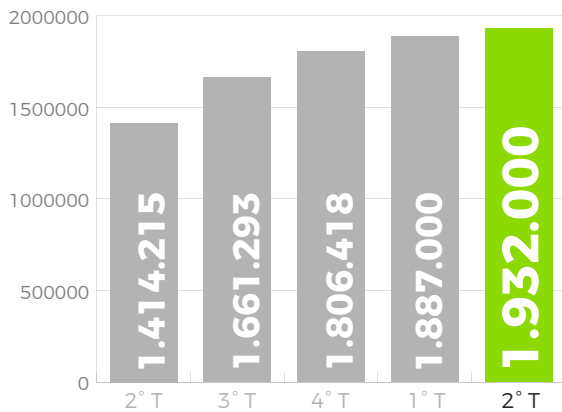
CAJA EN CIFRAS

2° Trimestre 2018

SERVICIOS COMO **ADC**

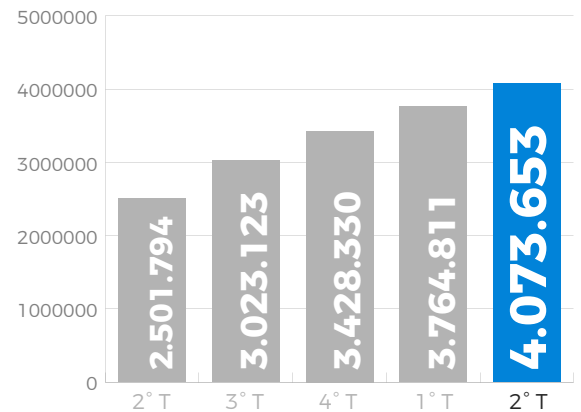
CUSTODIA VN

En Valores Nominales expresados en Millones



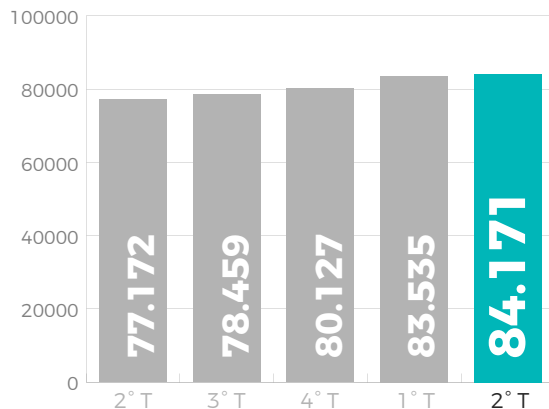
CUSTODIA VALORIZADA

En pesos expresados en Millones



CUSTODIA INTERNACIONAL

En Valores Nominales expresados en Millones



PAGOS ACREENCIAS

\$ ESPECIE 8000

20.028 Cantidad
1.148.236 Millones

U\$S ESPECIE 10000

7.049 Cantidad
5.950 Millones

U\$S ESPECIE 7000

755 Cantidad
192 Millones

EUR ESPECIE 6000

73 Cantidad
1,4 Millones



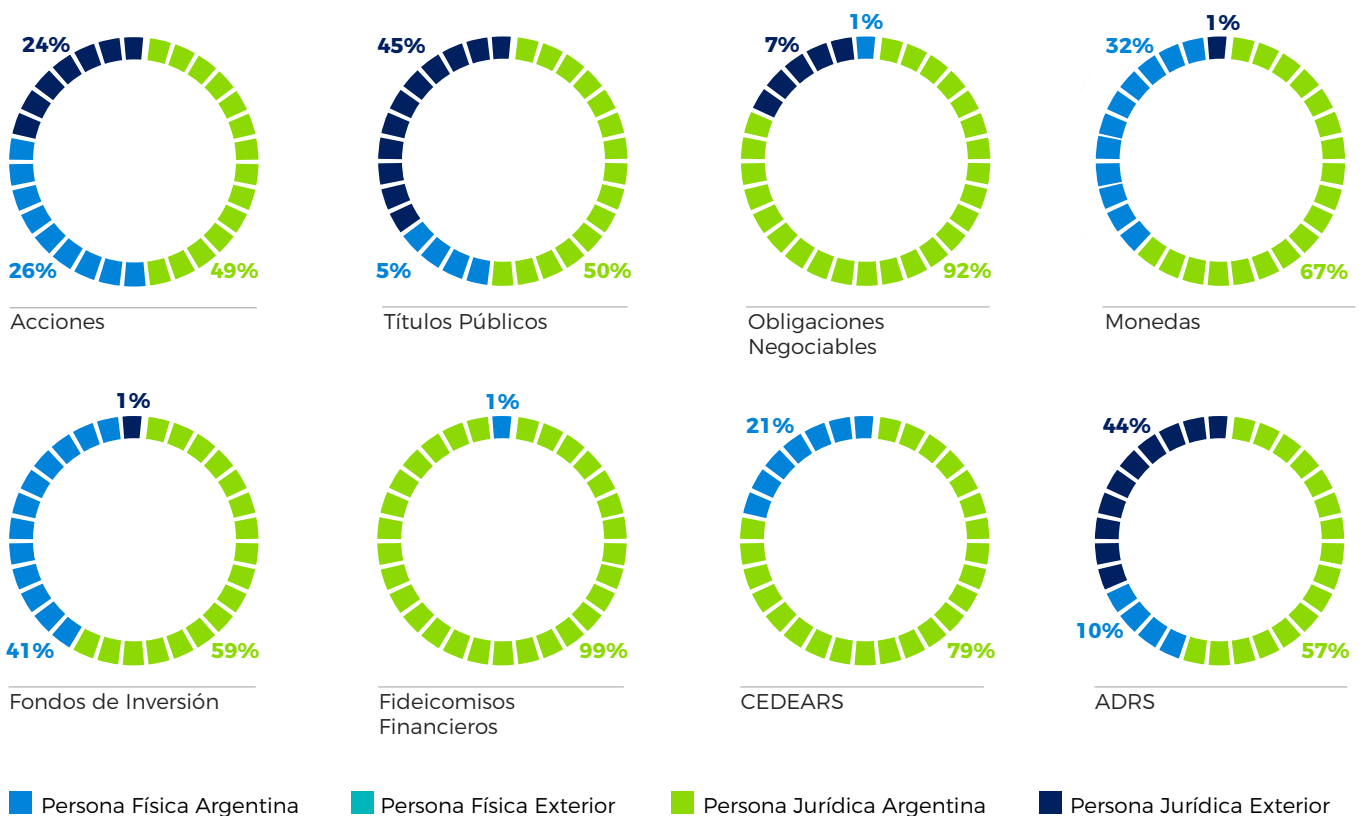
CAJA EN CIFRAS

2° Trimestre 2018

PARTICIPACIÓN DE ACTIVOS EN TOTAL DE CUSTODIA

	1° TRIMESTRE	2° TRIMESTRE
Títulos Públicos	87,70%	86,44%
Fideicomisos Financieros	5,90%	5,63%
Obligaciones Negociables	5,40%	6,91%
Acciones	0,80%	0,75%
Monedas	0,10%	0,12%
Fondos de Inversión	0,10%	0,15%
ADRS	0,008%	0,001%
CEDEARS	0,007%	0,004%
	Total en V\$N	Total en V\$N

INVERSOR POR ACTIVO



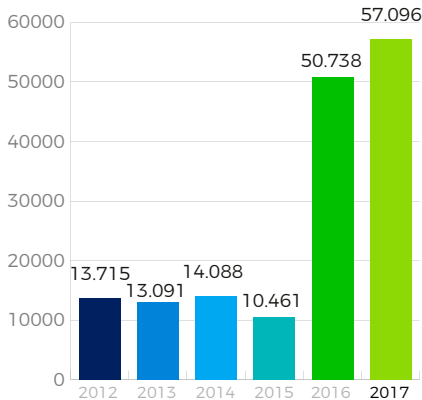


CAJA EN CIFRAS

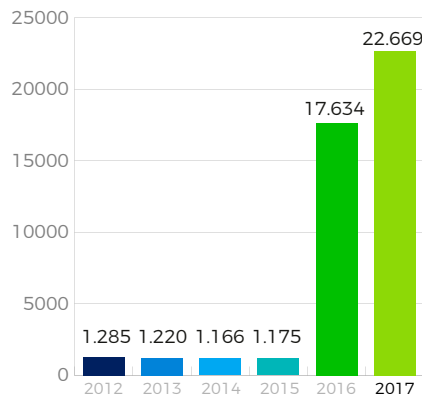
2° Trimestre 2018

DEPÓSITO INTERNACIONAL DE VALORES NEGOCIABLES

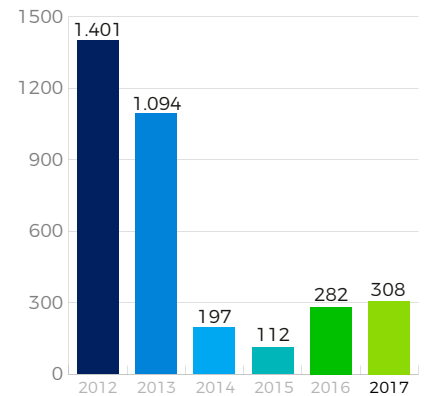
En Valores Nominales expresados en Millones
Período 2012 - 2017



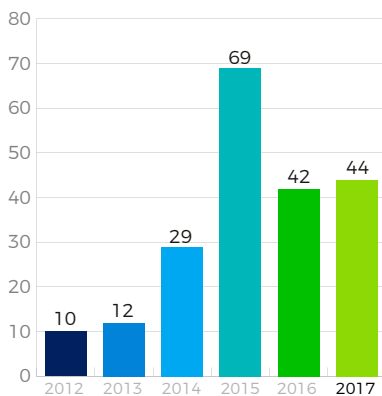
Euroclear



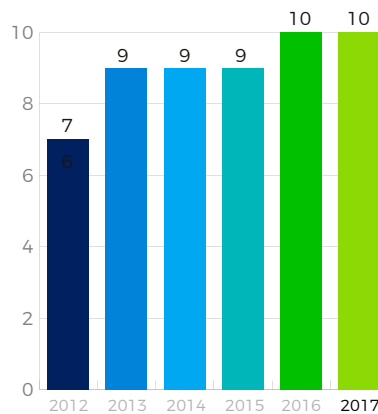
Clearstream



DTC



CBLC



Iberclear

OTROS SERVICIOS

CHEQUES DE PAGO DIFERIDO

	Cantidad	Monto Negociable
Casa Central	50.915	\$8.749.081.858
Sucursales	12.835	\$1.841.000.000

PAGARÉ BURSÁTIL

	Cantidad	Monto Negociable
	477	\$257.762.000
	3.063	U\$S158.860.000
	47	\$43.500.000
	455	U\$S18.300.000

LETRAS HIPOTECARIAS

103.393
Documentos