

# CAJA EN CIFRAS

2do Trimestre 2017

## DATOS RELEVANTES



## SERVICIOS COMO ADC



PAGOS ACRENCIAS		Cantidad	Millones
\$	ESPECIE 8000	<b>17.047</b>	<b>1.020.023</b>
U\$S	ESPECIE 10000	<b>7.485</b>	<b>5.324</b>
U\$S	ESPECIE 7000	<b>1.918</b>	<b>435</b>
EUR	ESPECIE 6000	<b>104</b>	<b>1</b>

## SERVICIOS COMO ACryp

en el 2do Trimestre 2017



Registro de Acciones, Bonos, Obligaciones Negociables



## OTROS SERVICIOS



	Cantidad	Monto Negociable
CASA CENTRAL	<b>42.180</b>	<b>\$ 7.439.884.608</b>
SUCURSALES	<b>9.032</b>	<b>\$ 1.380.746.708</b>

Total de cheques en custodia al 30/06/2017

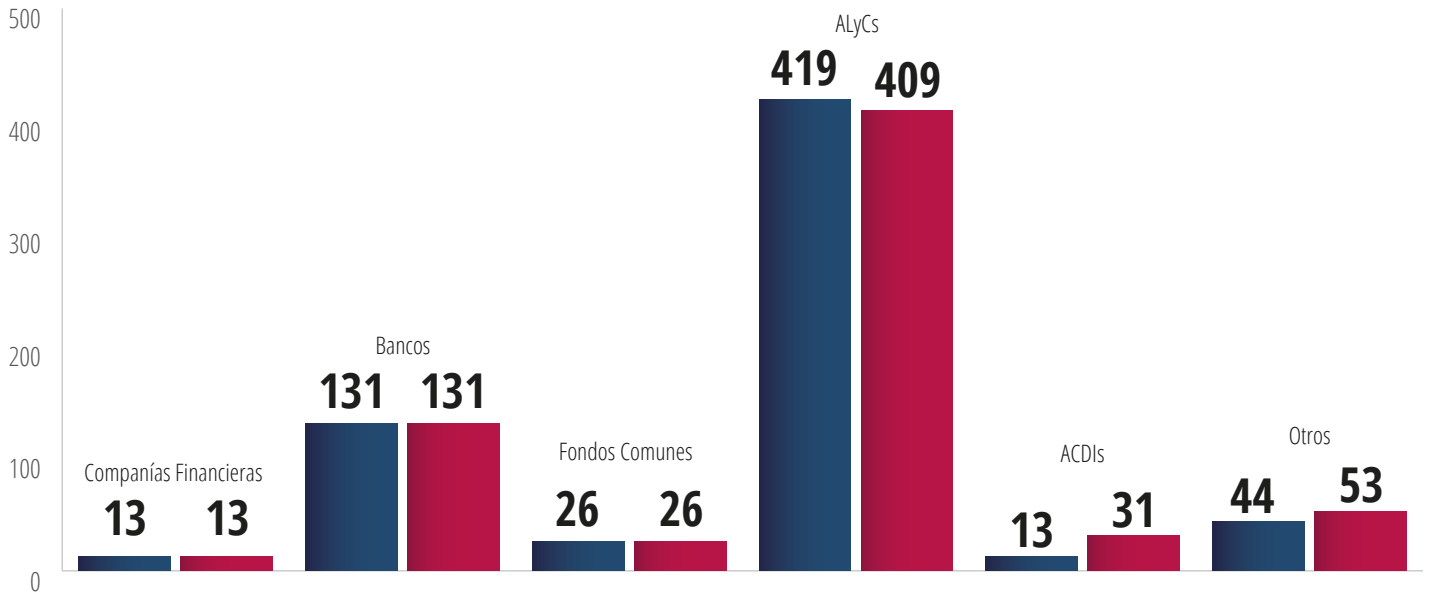
# CAJA EN CIFRAS

2do Trimestre 2017

## PARTICIPANTES DIRECTOS

**646**  
1er Trimestre

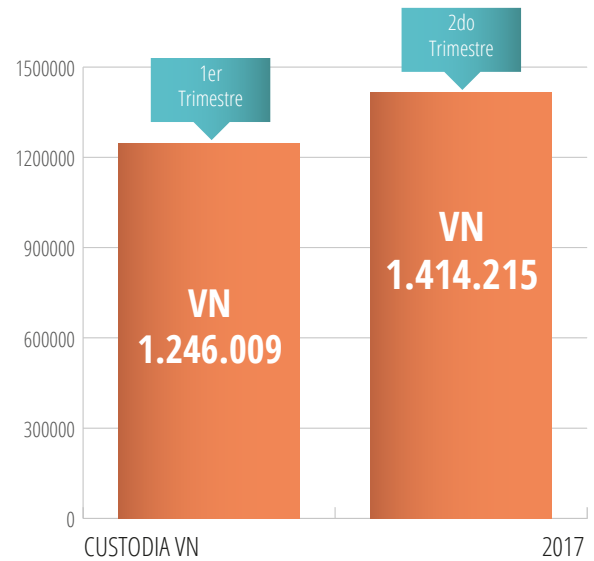
**663**  
2do Trimestre



## CUSTODIA DE VALORES

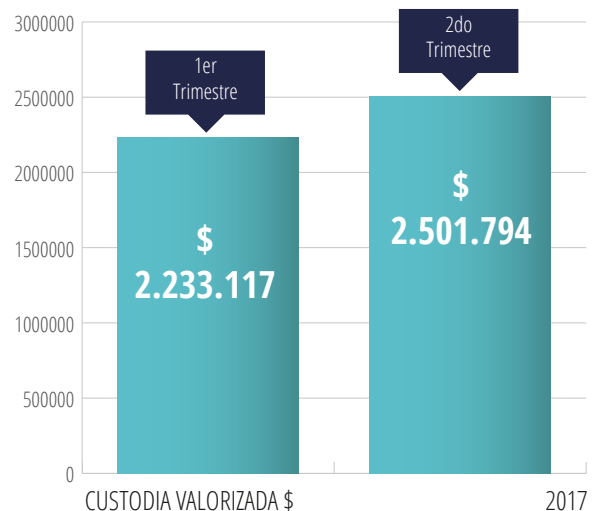
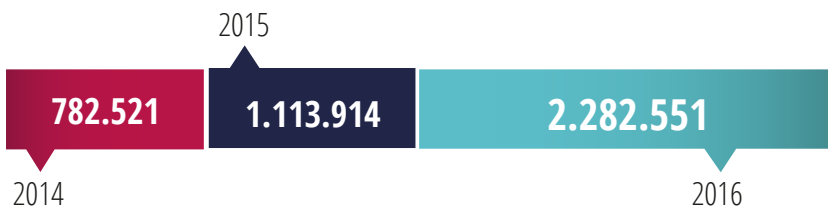
### CUSTODIA VN

En Valores Nominales expresados en Millones



### CUSTODIA VALORIZADA

En pesos expresados en Millones

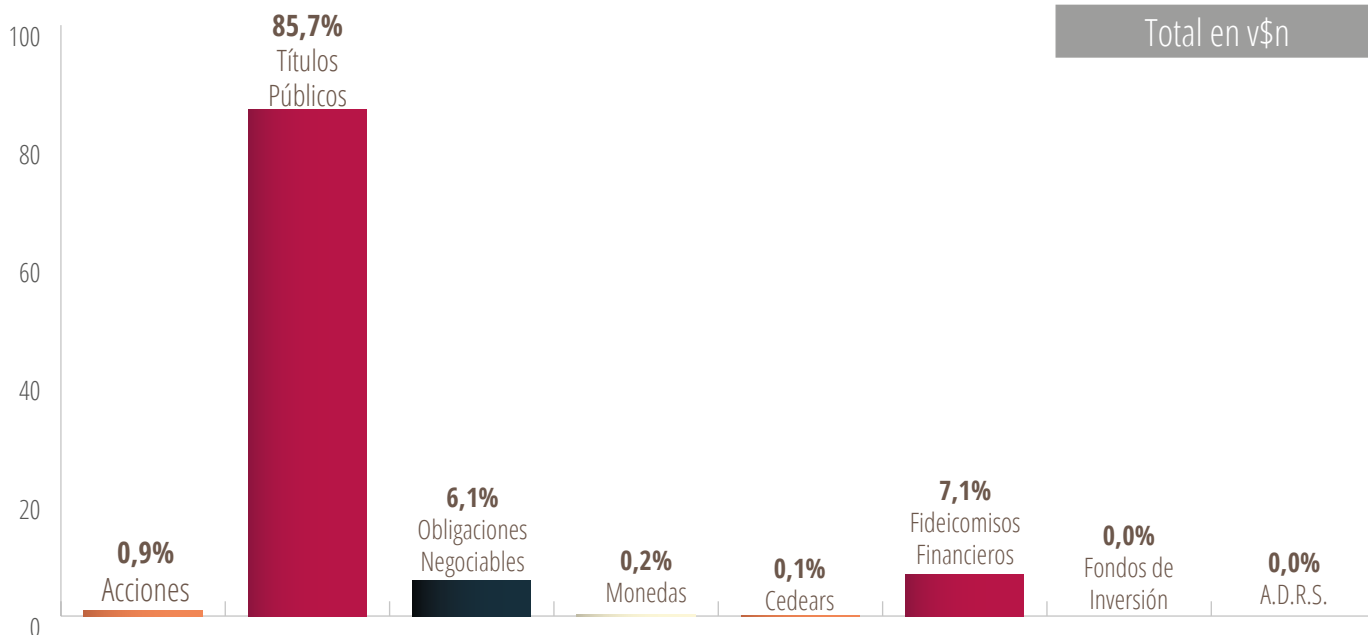


# CAJA EN CIFRAS

2do Trimestre 2017

## PARTICIPACIÓN DE ACTIVOS EN TOTAL DE CUSTODIA

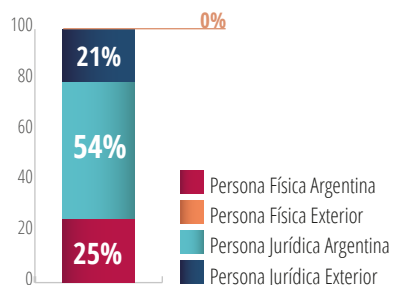
Junio 2017



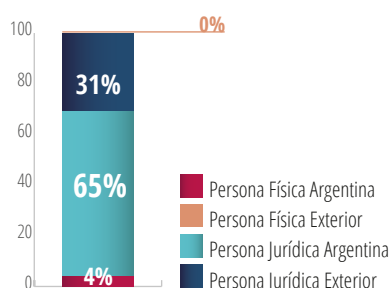
## PARTICIPACIÓN DE CADA TIPO DE INVERSOR POR ACTIVO

Junio 2017

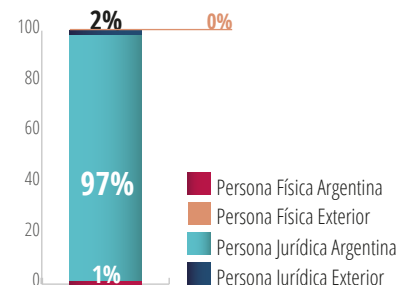
### ACCIONES



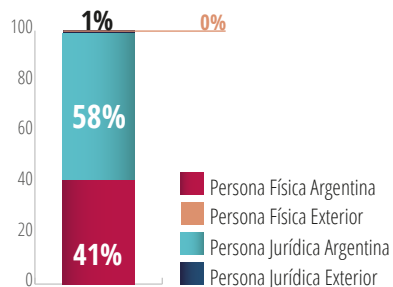
### TÍTULOS PÚBLICOS



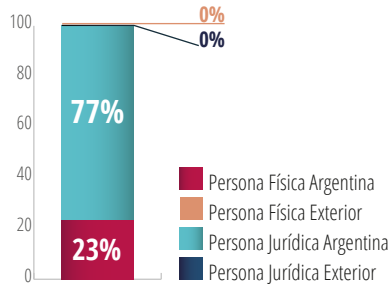
### OBLIGACIONES NEGOCIABLES



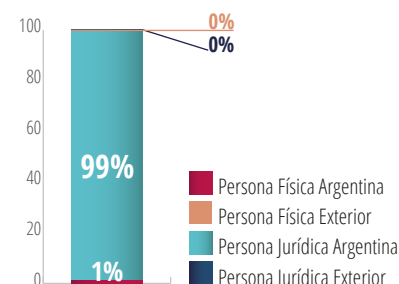
### MONEDAS



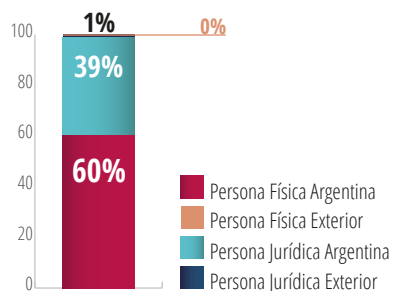
### CEDEARS



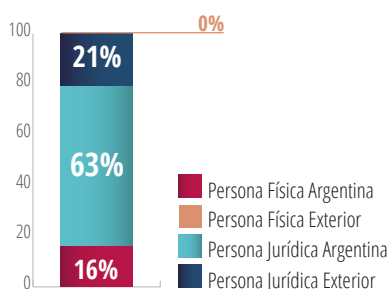
### FIDEICOMISOS FINANCIEROS



### FONDOS DE INVERSIÓN



### A.D.R.S.



# CAJA EN CIFRAS

2do Trimestre 2017

## DEPÓSITO INTERNACIONAL DE VALORES NEGOCIABLES

En Valores Nominales expresados en Millones

