

CAJA EN CIFRAS

1er Trimestre 2017

DATOS RELEVANTES



al 31/03/2017



SUBCUENTAS

335.463

SERVICIOS COMO ADC



PAGOS ACRENCIAS

	Cantidad	Millones
\$ ESPECIE 8000	15.427	756.286
U\$ ESPECIE 10000	4.451	2.611
U\$ ESPECIE 7000	1.296	103
EUR ESPECIE 6000	115	1

SERVICIOS COMO ACrYp

en el 1er Trimestre 2017



Registro de Acciones, Bonos, Obligaciones Negociables

IDENTIFICACIÓN DE PERSONAS



57.085 Tenedores Enrolados

Total ingresado al 31/03/2017

942
OFICIOS JUDICIALES

PAGOS ACRENCIAS

1.725 Cantidad

1.304 Millones

OTROS SERVICIOS

LETRAS HIPOTECARIAS

101.099

documentos

En stock al cierre del 1er Trimestre 2017

CHEQUES DE PAGO DIFERIDO

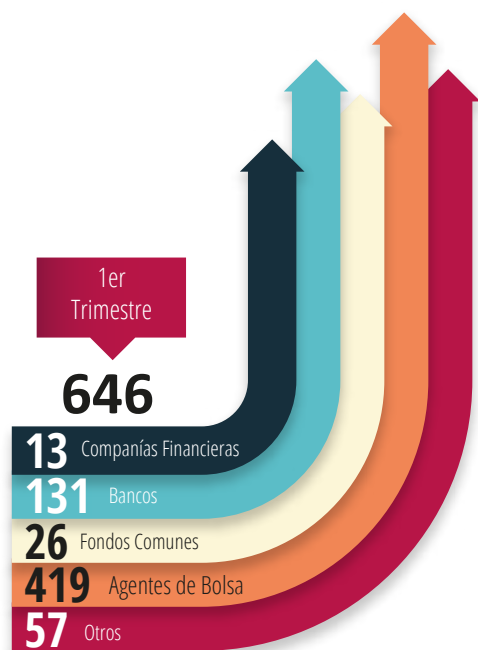
	Cantidad	Monto Negociable
CASA CENTRAL	40.103	\$ 7.753.000.000
SUCURSALES	9.425	\$ 1.368.000.000

Total de cheques en custodia al 31/03/2017

CAJA EN CIFRAS

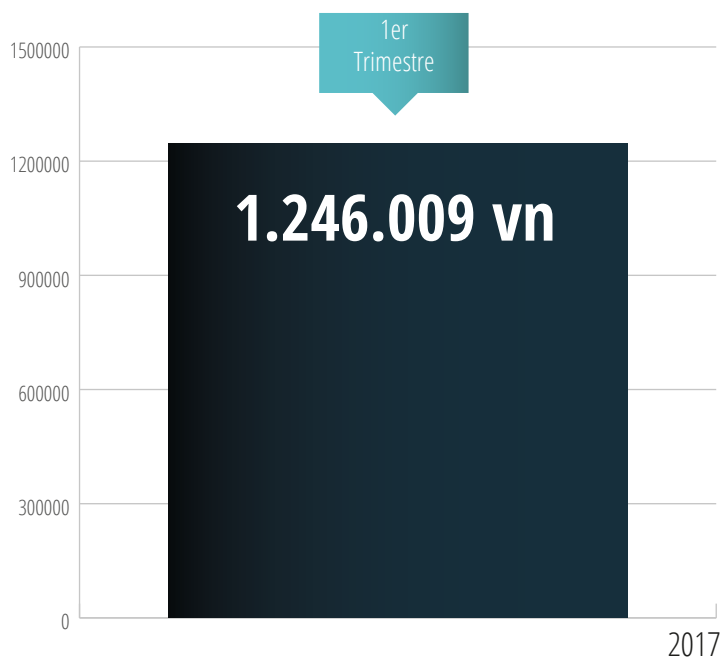
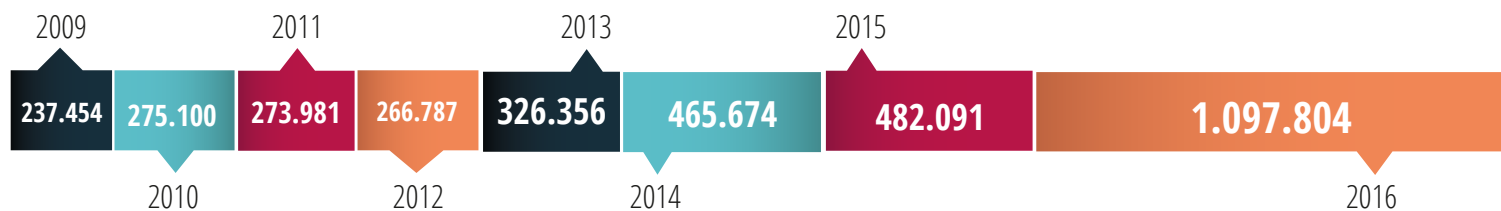
1er Trimestre 2017

PARTICIPANTES DIRECTOS



CUSTODIA DE VALORES

En Valores Nominales expresados en Millones

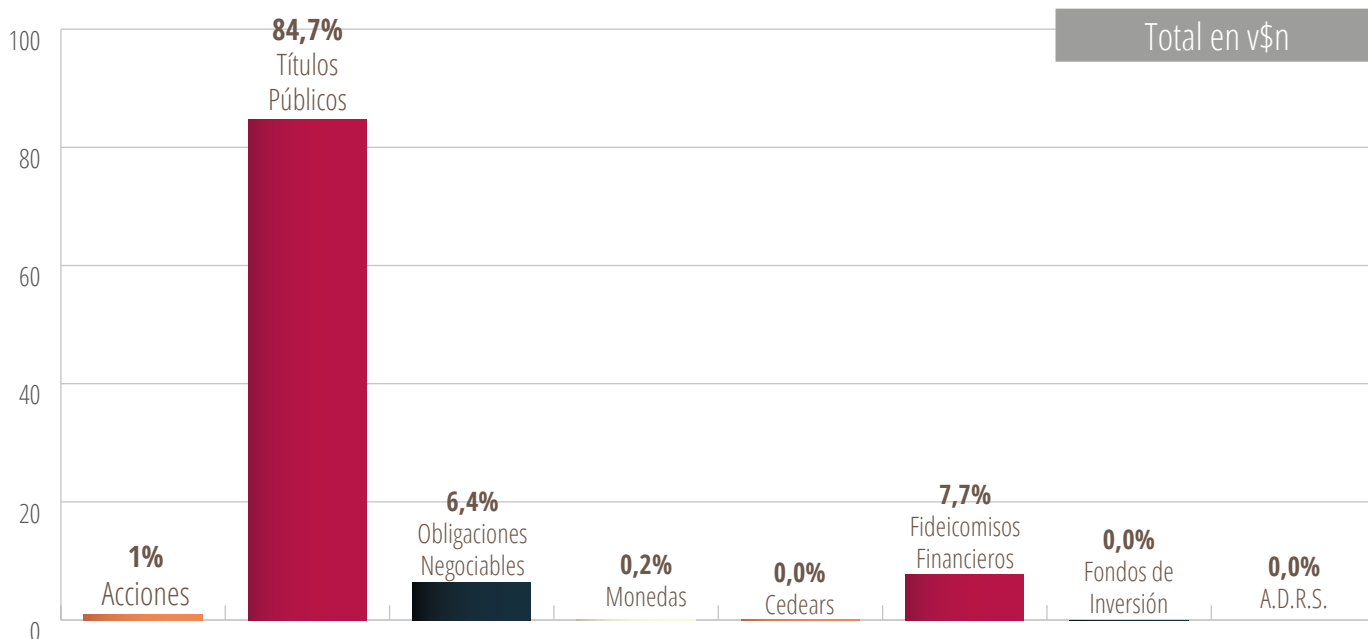


CAJA EN CIFRAS

1er Trimestre 2017

PARTICIPACIÓN DE ACTIVOS EN TOTAL DE CUSTODIA

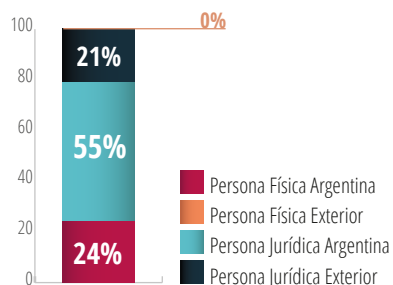
Marzo 2017



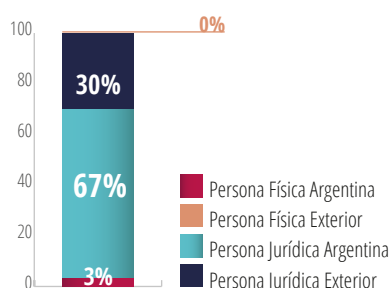
PARTICIPACIÓN DE CADA TIPO DE INVERSOR POR ACTIVO

Marzo 2017

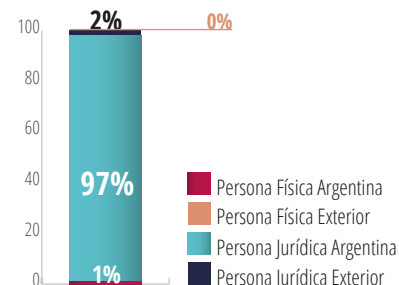
ACCIONES



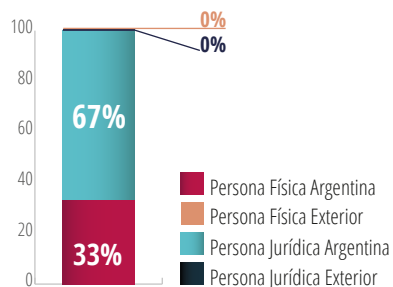
TÍTULOS PÚBLICOS



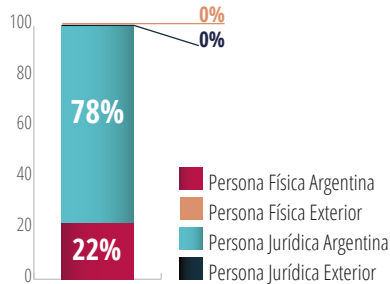
OBLIGACIONES NEGOCIABLES



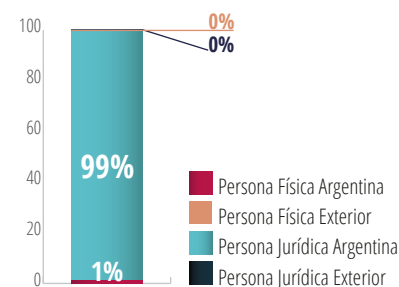
MONEDAS



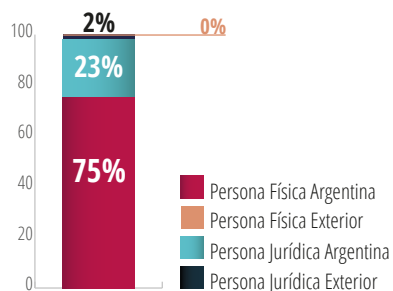
CEDEARS



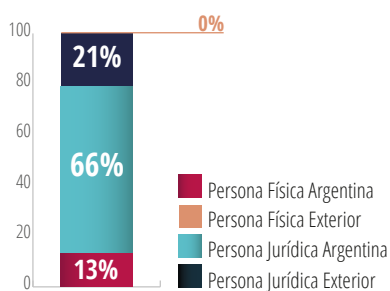
FIDEICOMISOS FINANCIEROS



FONDOS DE INVERSIÓN



A.D.R.S.



CAJA EN CIFRAS

1er Trimestre 2017

DEPÓSITO INTERNACIONAL DE VALORES NEGOCIABLES

En Valores Nominales expresados en Millones

